

Dokumendiploki täiendused

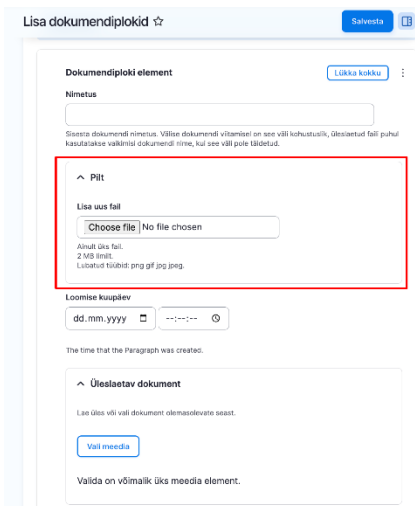
- [Dokumendiploki elemendi uued väljad](#)
 - [Pilt](#)
 - [Sisemine viide](#)
 - [Võtmesõnad/ Märksõnad](#)
 - [Kirjeldus](#)
- [Dokumendiploki seaded](#)
 - [Märksõnade filtris kuvamise juhtimine](#)
 - [Kuupäeva lahtri kuvamise juhtimine](#)

Dokumendiploki täiendamise töö raames sai loodud uus moodul `vp_document_block_extend`, mille sisselülitamisel lisatakse dokumendiploki seadete alla täiendavad seaded ja dokumendiploki elemendi alla täiendavad väljad, mis on kirjeldatud allpool.

Dokumendiploki elemendi uued väljad

Pilt

Dokumendiploki elemendi juures saab üles laadida pilti. Üleslaetava pildi maksimaalne suurus on 2MB.




The screenshot shows a web form titled "Lisa dokumendiploki" with a "Salvesta" button. The form contains several sections:

- Dokumendiploki element**: Includes a "Nimetus" field and a "Lüüka kokku" button.
- Pilt**: This section is highlighted with a red box. It contains a "Lisa uus fail" label, a "Choose file" button, and the text "No file chosen". Below this, it specifies "Ainult üks fail. 2 MB miit. Lõpetud tüübid: png gif jpg jpeg."
- Loomise kuupäev**: Includes a date input field with the placeholder "dd.mm.yyyy" and a calendar icon.
- Üleslaetav dokument**: Includes a "Vali meedia" button and the text "Valida on võimalik üks meedia element."



Kui pilt on üles laetud, kuvatakse selle eelvaadet.

^ Pilt

pexels-mali-maeder-142497 (1).jpg (50.74 KB) [Eemalda](#)



Pildi lisamisel dokumendiploki elemendi alla kuvatakse see enne pealkirja ikoonide asemel

Nimetus	Date of entry	
 Raudtee kultuuri- ja ohutusprojektid	31.01.2024	VAATA
 Kiire internetiühenduse rajamise projekt	31.01.2024	VAATA

Sisemine viide

Dokumendiploki elemendile saab lisada viidet sisemisele lehele (nt Artikkel, Uudis jne)

Sisemine viide

URL
https://rmit-drupal.lorexgrupp.ee

1.

This must be an internal path such as `/node/add`. You can also start typing the title of a piece of content to select it. Enter `<front>` to link to the front page. Enter `<nolink>` to display link text only. Enter `<button>` to display keyboard-accessible link text only.

Lingi tekst

2. Ava uues aknas

1. Sisemise lingi lisamiseks hakka sisestama sisemise lehe pealkirja ja siis sulle pakutakse need sisemised lehed, mis sisaldavad sisestatud teksti

Sisemine viide

URL *

https://rmit-drupal.lorexgrupp.ee

proj

Kirjeida lühidalt tehtud muudatusi.

Delete

Pandimajade järelevalve projekti tulemustest – pea kõik pandimajad nõuavad tarbijatelt lubatust kõrgemat viivist - [10.12.2020 / Uudis]

Pandimajade järelevalve projekti tulemustest – pea kõik pandimajad nõuavad tarbijatelt lubatust kõrgemat viivist - [08.12.2020 / Uudis]

Raudteeaasta Fond kutsub esitama raudteega seotud kultuuri- ja ohutusprojekte - [29.06.2021 / Uudis]

Uus pilootprojekt toetab kogukondi kiire internetiühenduse rajamisel - [03.05.2023 / Uudis]

Pilootprojektiga sai kiire internetiühenduse rajamiseks rahastuse 5 kogukonda - [27.07.2023 / Uudis]

Võt

In

Rail Baltic - [11.02.2021 / Artikkel]

Kirj

Struktuuritoetused transpordiprojektidele - [11.02.2021 / Artikkel]

E

Projektid 2014-2020 - [11.02.2021 / Artikkel]




Projektid 2007-2013 - [11.02.2021 / Artikkel]

v

Projektid - [02.04.2021 / Artikkel]

Näita kuupäeva lahtrit nimekirja vaates.

2. Vaikimisi kõik sisemised lingid avanevad samas TAB-s, aga seda käitumist saab muuta valides "Ava uues aknas". Kui sisemine link avaneb uues TAB-s, siis nimekirja juurde tekib vastav ikoonike (nooleke)

Nimetus	Date of entry	
 <p>Raudtee kultuuri- ja ohutusprojektid</p>	31.01.2024	VAATA
 <p>Kiire internetiühenduse rajamise projekt </p>	31.01.2024	VAATA

Võtmesõnad/ Märksõnad

Dokumendiploki elemendile saab lisada märksõnu. Selleks hakka sisestama teksti ja kui märksõna juba klassifikaatoris olemas, siis pakutakse seda valida. Kui märksõna ei ole veel klassifikaatoris, siis sisesta uue märksõna tekst ja seejärel salvesta muudatused. Märksõnu saab lisada, et kuvada neid otsingu all filtris, loe tõpsemalt ptk [Märksõnade filtris kuvamise juhtimine](#).


Dokumendiploki elemendile saab lisada kirjeldust.

Võtmesõna

Internet (128)



Kirjeldus



Tavaline - Stiiil -



body p

Tekstivorming Täielik HTML

[Tekstiformaatidest lähemalt](#)

Teksti kirjeldus, mis kuvatakse dokumendiploki dokumendi nime all.

Muudatuste salvestamisel näeb kirjeldust pealkirja all.

Nimetus		
	Raudtee kultuuri- ja ohutusprojektid	VAATA
	Kiire internetiühenduse rajamise projekt Ameti koostöös alustab pilootprojekt, mille raames saavad toetust kohalikud kogukonnad, kes soovivad maapiirkonda rajada kiire interneti püsühendust. Toetuste kogumaht on 800 000 eurot.	VAATA

Dokumendiploki seaded

Märksõnade filtris kuvamise juhtimine

Kui dokumendiploki elemendile on lisatud märksõnu, saab neid kuvada ka otsingu filtris. Selleks lülita sisse valik dokumendiploki seadete all "Näita dokumendiploki kasutatud märksõnu"

Muuda *Projektid* ☆ Salvesta

Üleslaetav dokument

Lae üles või vali dokument olemasolevate seast.

Vali meedia

Valida on võimalik üks meedia element.

URL

See peab olema väline URL nagu näiteks <http://example.com>.

Sisemine viide

URL *

<https://rmit-drupal.lorexgrupp.ee>

Uus pilootprojekt toetab kogukondi kiire internetiühenduse rajamisel (925) 🔍

This must be an internal path such as `/node/add`. You can also start typing the title of a piece of content to select it. Enter `<front>` to link to the front page. Enter `<noink>` to display link text only. Enter `<button>` to display keyboard-accessible link text only.

Lingi tekst

Kiire internetiühenduse rajamise projekt

Ava uues aknas

Võttesõna

Internet (128) 🔍

Kirjeldus

Avaldatud

Viimati salvestatud: 31/01/2024 - 22:55

Autor: [tadjana](#)

Luuakse uus redaktsioon

Muudatuse kirjeldus

Kirjelda lühidalt tehtud muudatusi.

Delete

Autoriuse teave

Lisatud 2024-01-31

Avaldamise valikud

Avaldatud

Näita päises filtrit

Määrab ära, kas dokumendi ploki päises kuvatakse kasutajale filtreerimisvõimalust.

Näita dokumendiploki kasutatud märksõnu

Näita märksõnade filtreerimine dokumendiploki filtri jaotises.

Näita kuupäeva lahtrit

Näita kuupäeva lahtrit nimekirja vaates.



Kui see valik on tehtud, kuvatakse filtriid dokumendiploki kasutatud märksõnu, mille järgi saab dokumendiploki elemente filtreerida.

🔍 Name FILTREERI

Otsingutulemuste järjestus SULE FILTER

Võttesõnad

Raudtee Internet

Nimetus	Date of entry	
 Raudtee kultuuri- ja ohutusprojektid	31.01.2024	VAATA
 Kiire internetiühenduse rajamise projekt ➔	31.01.2024	VAATA

Kuupäeva lahtri kuvamise juhtimine

Dokumendiploki seadetes saab juhtida, kas kuvada dokumendiplokis kirje lisamise kuupäeva. Selleks lülita sisse/välja valik dokumendiploki seadete all " Näita kuupäeva lahtrit". Vaikimisi on kuupäeva kuvamine alati sees.

The screenshot shows the Drupal content editor interface. On the left, there are fields for 'URL' (empty), 'Sisemine viide' (Internal link) with a URL field containing 'https://rmit-drupal.lorexgrupp.ee' and a search box for 'Uus pilootprojekt toetab kogukondi kiire internetiühenduse rajamisel (925)', and 'Lingi tekst' (Link text) with the value 'Kiire internetiühenduse rajamise projekt'. Below these is a 'Võtmesõna' (Keyword) field with 'Internet (128)'. The 'Kirjeldus' (Description) field is empty. On the right, the 'Muudatuse kirjeldus' (Change description) field is empty. Below it are sections for 'Autorluse teave' (Lisatud 2024-01-31) and 'Avaldamise valikud' (Publishing options). The 'Avaldatud' (Published) option is checked. The 'Näita päises filtrit' (Show page filter) and 'Näita dokumendiplokis kasutatud märksõnu' (Show tags used in document block) options are also checked. The 'Näita kuupäeva lahtrit' (Show date separator) option is unchecked and highlighted with a red box. Below it is the text 'Näita kuupäeva lahtrit nimekirja vaates.' (Show date separator in list view).

Kui valik on välja lülitatud, siis nimekirja vaates ei kuvata kuupäeva.

The screenshot shows the Drupal content list view. It displays two document blocks. The first block has a thumbnail image of a tree and the title 'Raudtee kultuuri- ja ohutusprojektid'. The second block has a thumbnail image of a laptop and the title 'Kiire internetiühenduse rajamise projekt'. To the right of each block is a 'VAATA' (View) link. A large red box highlights the empty space between the two blocks, indicating that the date separator is not visible when the 'Näita kuupäeva lahtrit' option is unchecked.